



**МИНИСТЕРСТВО СТРОИТЕЛЬСТВА И ЖИЛИЩНО-КОММУНАЛЬНОГО ХОЗЯЙСТВА
РОССИЙСКОЙ ФЕДЕРАЦИИ**

Департамент реализации региональных инвестиционных программ

Большая Пироговская ул., д. 23, Москва, 119435

minstroyrf@minstroyrf.gov.ru

ОТЧЕТ

**о результатах функционирования свободной экономической
зоны на территориях Республики Крым и г. Севастополя
за 2023 год**

Москва
2024 год

СОДЕРЖАНИЕ

1. Общие положения	3
1.1. Основание и цели подготовки отчета.....	3
1.2. Источники исходной информации	4
2. Абсолютные количественные показатели функционирования свободной экономической зоны.....	5
3. Абсолютные показатели деятельности участников свободной экономической зоны в рамках заключенных договоров об условиях деятельности.....	8
4. Показатели, отражающие социально-экономическое развитие Республики Крым и г. Севастополя.....	9
5. Оценка эффективности функционирования свободной экономической зоны	10
5.1. Относительные количественные показатели, отражающие эффективность деятельности участников свободной экономической зоны	10
5.2. Относительные количественные показатели, отражающие влияние функционирования свободной экономической зоны на социально-экономическое развитие Республики Крым и г. Севастополя	11
5.3. Оценка эффективности функционирования свободной экономической зоны по группе показателей.....	12
6. Заключительные положения	13

1. Общие положения

1.1. Основание и цели подготовки отчета

В целях развития Республики Крым и г. Севастополя в сфере привлечения и осуществления инвестиций, создания и функционирования свободных портов и свободной экономической зоны на территориях Республики Крым и г. Севастополя (далее – свободная экономическая зона), применения таможенной процедуры свободной таможенной зоны, привлечения к трудовой деятельности иностранных граждан и установления особого правового режима на указанных территориях принят Федеральный закон от 29 ноября 2014 г. № 377-ФЗ «О развитии Республики Крым и города федерального значения Севастополя и свободной экономической зоне на территориях Республики Крым и города федерального значения Севастополя» (далее – Федеральный закон).

В соответствии с Федеральным законом Правительством Российской Федерации и Минстроем России, являющимся федеральным органом исполнительной власти, уполномоченным Правительством Российской Федерации на выработку государственной политики и нормативное правовое регулирование в сферах функционирования особого правового режима и функционирования свободной экономической зоны (далее соответственно – уполномоченный орган), изданы соответствующие правовые акты.

С целью осуществления ежегодного контроля эффективности функционирования свободной экономической зоны постановлением Правительства Российской Федерации от 12 декабря 2015 г. № 1368 утверждены Правила ежегодной оценки эффективности функционирования свободной экономической зоны на территориях Республики Крым и г. Севастополя и подготовки отчета о результатах функционирования свободной экономической зоны (далее соответственно – постановление Правительства Российской Федерации от 12 декабря 2015 г. № 1368, Правила).

Согласно пункту 2 Правил уполномоченный орган осуществляет подготовку ежегодного отчета о результатах функционирования свободной экономической зоны

(далее – ежегодный отчет) на основании ежегодных отчетов, представляемых высшим исполнительным органом Республики Крым и высшим исполнительным органом г. Севастополя.

За отчетный период представленного ежегодного отчета принимается календарный год с 1 января по 31 декабря 2023 года.

В соответствии с пунктами 4 и 5 Правил ежегодный отчет содержит оценку эффективности функционирования свободной экономической зоны за отчетный период с учетом динамики показателей за предшествующий двухлетний период.

1.2. Источники исходной информации

При подготовке ежегодного отчета за 2023 год использованы:

а) нормативные правовые акты:

– Федеральный закон;

– постановление Правительства Российской Федерации от 12 декабря 2015 г. № 1368;

– приказ Министра России от 10 января 2023 г. № 8/пр «Об утверждении формы отчета о результатах функционирования свободной экономической зоны на территориях Республики Крым и г. Севастополя, представляемого высшим исполнительным органом Республики Крым и высшим исполнительным органом г. Севастополя»;

б) ежегодный отчет высшего исполнительного органа Республики Крым (письма от 15 мая 2024 г. № 1/10720/01-17/2, от 23 мая 2024 г. № 1/10720/01-17/3, от 23 мая 2024 г. № 1523/424);

в) ежегодный отчет высшего исполнительного органа г. Севастополя (письмо от 14 мая 2024 г. № 1675/01-15-01.2-15/02/24);

г) сведения, представленные ФТС России, ФНС России и Росстатом.

2. Абсолютные количественные показатели функционирования свободной экономической зоны

В отчетном периоде высшим исполнительным органом Республики Крым и высшим исполнительным органом г. Севастополя было заключено 118 договоров об условиях деятельности в свободной экономической зоне (далее – договоры об условиях деятельности), в том числе 19 – в г. Севастополе и 99 – в Республике Крым. В отчетном периоде относительно 2022 года заключено меньше новых договоров об условиях деятельности (показатель снизился на 26 процентов).

Сокращение числа новых договоров об условиях деятельности в 2023 году по сравнению с 2022 годом в основном обусловлено оценкой участников свободной экономической зоны потенциальных рисков начала предпринимательской деятельности на полуострове, связанных в первую очередь с безопасностью.

За девять лет высшим исполнительным органом Республики Крым и высшим исполнительным органом г. Севастополя с участниками свободной экономической зоны заключено 2 442 договора об условиях деятельности, в том числе 606 – в г. Севастополе и 1 836 – в Республике Крым. При этом за указанный период в г. Севастополе расторгнут 221 договор об условиях деятельности, в Республике Крым – 591.

Таким образом, по состоянию на 31 декабря 2023 г. в свободной экономической зоне действовало 1 630 договоров об условиях деятельности, то есть участниками свободной экономической зоны реализовывалось 1 630 инвестиционных проектов.

Снижение их числа относительно 2022 года обусловлено завершением реализации инвестиционных проектов, стартовавших в 2015-2018 годах, и началом сравнительно меньшего количества новых проектов в 2019-2022 годах, а также прекращением действия договоров об условиях деятельности в связи с выявлением органами управления свободной экономической зоны многочисленных нарушений условий таких договоров и усилением проведения претензионно-исковой работы.

В качестве участника свободной экономической зоны на 31 декабря 2023 г. зарегистрировано 1 500 хозяйствующих субъектов, в том числе 94¹ в отчетном периоде (в г. Севастополе – 15 и в Республике Крым – 79).

При этом 1 375 участников свободной экономической зоны, реализующих инвестиционные проекты на территориях Республики Крым и г. Севастополя,

¹ В 2023 году из Единого реестра участников свободной экономической зоны исключены 173 участника свободной экономической зоны.

являются субъектами малого и среднего предпринимательства (МСП) и составляют 91,7 % от их общего числа. Показатель характеризует сохранение стабильного интереса к условиям преференциального режима свободной экономической зоны среди субъектов МСП.

Участники свободной экономической зоны реализуют на территориях Республики Крым и г. Севастополя 1 630 инвестиционных проектов (в г. Севастополе – 385 и в Республике Крым – 1 245) в различных отраслях экономики (диаграмма 1)².

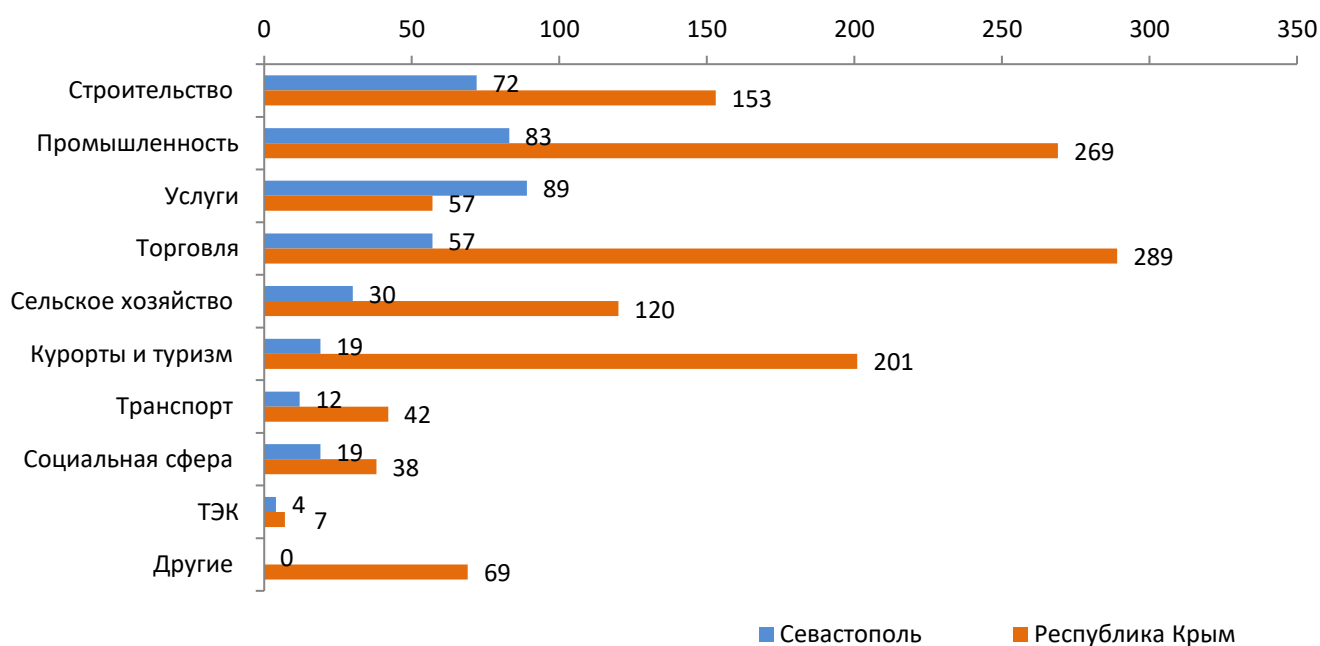


Диаграмма 1. Распределение инвестиционных проектов по отраслям экономики

Совокупный объем налогов, уплаченных в отчетном периоде участниками свободной экономической зоны в бюджеты всех уровней бюджетной системы Российской Федерации в рамках заключенных договоров об условиях деятельности, составил 40 456,2 млн руб. (в г. Севастополе – 7 202,2 млн руб. и в Республике Крым – 33 254,0 млн руб.).

Общий объем страховых взносов, уплаченных в отчетном периоде участниками свободной экономической зоны в государственные внебюджетные фонды, составил 10 183,2 млн рублей.

Объем таможенных платежей, уплаченных в отчетном периоде участниками свободной экономической зоны в рамках заключенных договоров, составил 5,2 млн рублей.

² Деятельность заказчика-застройщика не учитывается в позиции «Строительство».

Таким образом, консолидированный объем поступлений в отчетном периоде от участников свободной экономической зоны в бюджеты всех уровней бюджетной системы Российской Федерации, а также общий объем уплаченных страховых взносов в государственные внебюджетные фонды вместе составили 50 644,6 млн руб., что на 11 % выше аналогичного показателя за 2022 год.

Указанные изменения вызваны повышением привлекательности преференциального режима свободной экономической зоны в связи с установлением нового периода применения пониженных тарифов страховых взносов в отношении участников свободной экономической зоны, получивших такой статус с 1 января 2018 г., а также выходом реализуемых участниками свободной экономической зоны инвестиционных проектов на проектную мощность, их переходом в эксплуатационную стадию, расширением инвестиционных проектов, приносящих доход от их реализации и, соответственно, увеличением необходимой численности рабочих мест физических лиц, занятых в реализации таких проектов.

Этим же обуславливается рост на 10 % по сравнению с 2022 годом консолидированного объема налоговых и неналоговых льгот, предоставленных участникам свободной экономической зоны, а также выпадающих доходов государственных внебюджетных фондов в связи с применением пониженных тарифов страховых взносов. По итогам 2023 года данный показатель составил 19 020,8 млн руб.

При этом объем льгот по уплате таможенных пошлин и налогов при помещении товаров под таможенную процедуру свободной таможенной зоны, предоставленных в отчетном периоде участникам свободной экономической зоны, составил 51,6 млн руб., что на 78 % ниже относительно 2022 года.

Основным фактором указанного снижения в дополнение к ужесточившемуся санкционному давлению недружественных стран является неопределенность экономической ситуации, складывающейся на территории, расположенной в непосредственной близости к Крымскому полуострову, в значительной степени осложняющие ведение внешнеэкономической деятельности участниками свободной экономической зоны.

3. Абсолютные показатели деятельности участников свободной экономической зоны в рамках заключенных договоров об условиях деятельности³

Консолидированный объем выручки участников свободной экономической зоны от продажи товаров, работ и услуг за отчетный период составил 562 274,5 млн руб. (в г. Севастополе – 78 374,5 млн руб. и в Республике Крым – 483 900,0 млн руб.), что на 18 % превышает аналогичный показатель за 2022 год. При этом доля выручки, полученной индивидуальными предпринимателями, микропредприятиями и малыми предприятиями, в указанном объеме составила 29 процентов.

Общий объем инвестиций, осуществленных участниками свободной экономической зоны за отчетный период, составил 114 852,9 млн руб. (в г. Севастополе – 14 692,9 млн руб. и в Республике Крым – 100 160,0 млн руб.), из них 64 % (73 749,7 млн руб.) приходится на капитальные вложения, осуществленные участниками свободной экономической зоны в 2023 году.

В отчетном периоде, несмотря на сложную экономическую ситуацию на Крымском полуострове, инвестиции участников свободной экономической зоны в экономику указанного региона продолжают изменяться в сторону увеличения.

Так, общий объем инвестиций, осуществленных участниками свободной экономической зоны в 2023 году, увеличился относительно предыдущего отчетного периода на 115 % (годом ранее показатель вырос на 12 процентов). Также в 2023 году относительно предыдущего отчетного периода объем капитальных вложений, осуществленных участниками свободной экономической зоны, увеличился на 241 % (годом ранее показатель вырос на 9 процентов).

Указанные изменения вызваны повышением привлекательности преференциального режима свободной экономической зоны в связи началом действия в 2022 году механизма предоставления субсидий из федерального бюджета российским кредитным организациям и государственной корпорации развития «ВЭБ.РФ» на возмещение недополученных доходов по кредитам, выданным участникам свободной экономической зоны на реализацию инвестиционных проектов⁴.

³ Показатели раздела приводятся по результатам деятельности хозяйствующих субъектов в рамках заключенных договоров об условиях деятельности. Раздел подготовлен на основе сведений, представленных 1041 участником свободной экономической зоны по Республике Крым и 355 – по г. Севастополю.

⁴ Постановление Правительства Российской Федерации от 7 декабря 2021 г. № 2221 «Об утверждении Правил предоставления субсидий из федерального бюджета российским кредитным организациям и государственной корпорации развития «ВЭБ.РФ» на возмещение недополученных доходов по кредитам, выданным участникам свободной экономической зоны на территориях Республики Крым и г. Севастополя на реализацию инвестиционных проектов».

Участниками свободной экономической зоны за отчетный период построено и введено в эксплуатацию 350 объектов транспортной, социальной, инновационной, инженерной и иной инфраструктуры (в г. Севастополе – 17 и в Республике Крым – 333), что выше аналогичного показателя за 2022 год на 4 процента.

Для реализации инвестиционных проектов на территории свободной экономической зоны за отчетный период создано 10 759 рабочих мест, что на 11 % выше аналогичного показателя за 2022 год.

4. Показатели, отражающие социально-экономическое развитие Республики Крым и г. Севастополя

Численность трудоспособного населения на территориях Республики Крым и г. Севастополя в 2023 году составила 1 413 530 человек⁵.

При этом безработица в среднем за 2023 год в г. Севастополе зафиксирована на уровне 3,3 %, а в Республике Крым – на уровне 3,6 %, что на 0,6 и 1,4 процентных пункта соответственно ниже аналогичных показателей за 2022 год⁶.

Среднемесячная номинальная начисленная заработная плата работников организаций⁷ за отчетный период в г. Севастополе составила 47 638 руб., в Республике Крым – 47 325 рублей.

При этом темп прироста реальной среднемесячной заработной платы⁸ за отчетный период составил в г. Севастополе – 3,7 %, в Республике Крым – 5,5 процента.

По итогам отчетного периода динамика реальных располагаемых денежных доходов населения⁹ составила в г. Севастополе 106 %, что на 5,4 процентных пункта выше аналогичного показателя за 2022 год, а в Республике Крым – 102,3 %, что на 5,8 процентных пункта выше аналогичного показателя за 2022 год.

Общий объем налоговых и неналоговых доходов исполненного бюджета субъектов Российской Федерации за 2023 год составил 132 094,1 млн руб., в том

⁵ Предварительные данные по информации Управления Федеральной службы государственной статистики по Республике Крым и г. Севастополю предварительные данные по состоянию на конец года.

⁶ По данным выборочного обследования рабочей силы. По информации Управления Федеральной службы государственной статистики по Республике Крым и г. Севастополю.

⁷ По данным Управления Федеральной службы государственной статистики по Республике Крым и г. Севастополю.

⁸ По информации Управления Федеральной службы государственной статистики по Республике Крым и г. Севастополю.

⁹ По данным Управления Федеральной службы государственной статистики по Республике Крым и г. Севастополю.

числе по г. Севастополю – 29 208,5 млн руб., по Республике Крым – 102 885,6 млн рублей. Относительно 2022 года налоговые и неналоговые доходы выросли на 12 % (в г. Севастополе – на 18 %, в Республике Крым – на 10 процентов).

В связи с отсутствием утвержденного показателя по валовому региональному продукту (ВРП)¹⁰ за 2023 год приводится ВРП за 2022 год: по г. Севастополю – 229 692,9 млн руб., по Республике Крым – 655 921,3 млн рублей.

5. Оценка эффективности функционирования свободной экономической зоны

5.1. Относительные количественные показатели, отражающие эффективность деятельности участников свободной экономической зоны

В соответствии с пунктом 14 Правил эффективность деятельности участников свободной экономической зоны за отчетный период определяется как отношение отдельных фактических абсолютных количественных показателей к аналогичным плановым (прогнозным) показателям деятельности участников свободной экономической зоны.

За отчетный период объем налогов, уплаченных участниками свободной экономической зоны в бюджеты всех уровней бюджетной системы Российской Федерации, в рамках заключенных договоров об условиях деятельности составил 40 456,2 млн руб., что соответствует выполнению плановых (прогнозных) показателей на 83 процента. По данному показателю сохраняется положительная динамика. Относительно 2021 года участники свободной экономической зоны в отчетном периоде уплатили на 20 % больше налогов, относительно 2022 года больше на 5 процентов.

Участниками свободной экономической зоны за отчетный период создано 10 759 рабочих мест, что соответствует выполнению плановых (прогнозных) показателей на 113 процентов. Относительно 2021 года увеличился на 19 %, относительно 2022 года – на 11 процентов.

Общий объем инвестиций участников свободной экономической зоны за отчетный период составил 114 853,0 млн руб., что соответствует выполнению

¹⁰ На основании оценки Управления Федеральной службы государственной статистики по Республике Крым и г. Севастополю с учетом уточненных данных за 2022 год. Согласно Федеральному плану статистических работ срок утверждения данных по показателям ВРП за 2023 год – март 2025 года.

плановых (прогнозных) показателей на 299 процентов. Относительно 2021 года объем увеличился на 140 %, относительно 2022 года – на 115 процентов.

В соответствии с пунктом 22 Правил для сравнительного анализа результатов деятельности участников свободной экономической зоны в 2021, 2022 и 2023 годах применяются указанные относительные показатели (диаграмма 2).

При этом стоит отметить необходимость повышения качества планирования органами управления свободной экономической зоной Республики Крым и г. Севастополя показателей «Объем инвестиций, в том числе капитальных вложений, осуществленных в соответствии с заключенными договорами о деятельности».

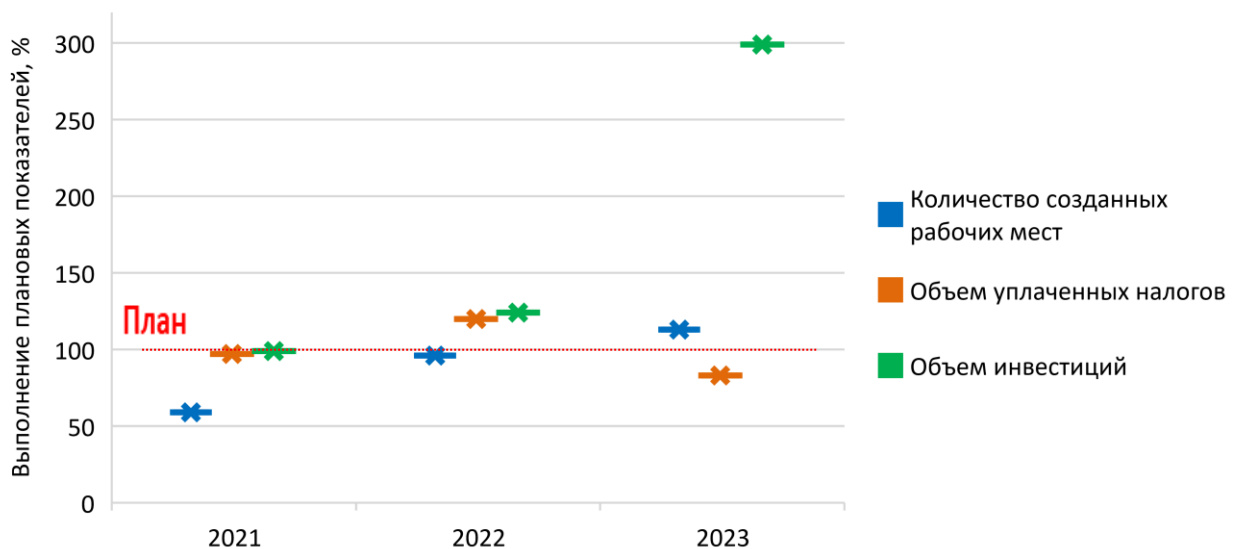


Диаграмма 2. Результаты деятельности участников свободной экономической зоны (в относительных количественных показателях)

5.2. Относительные количественные показатели, отражающие влияние функционирования свободной экономической зоны на социально-экономическое развитие Республики Крым и г. Севастополя

В соответствии с пунктом 15 Правил влияние функционирования свободной экономической зоны на социально-экономическое развитие Республики Крым и г. Севастополя определяется как соотношение отдельных показателей функционирования свободной экономической зоны и отдельных показателей социально-экономического развития Республики Крым и г. Севастополя.

Количество созданных рабочих мест на территории свободной экономической зоны за отчетный период составляет 0,8 % к численности трудоспособного населения

рассматриваемых субъектов Российской Федерации. Необходимо отметить, что создание более 10 тысяч новых рабочих мест замедлило рост безработицы в регионе в 2023 году.

В отчетном периоде доля налогов, уплаченных участниками свободной экономической зоны в бюджеты всех уровней бюджетной системы Российской Федерации в рамках заключенных договоров об условиях деятельности, относительно консолидированного объема налоговых и неналоговых доходов бюджетов Республики Крым и г. Севастополя составила 31 процент.

В целях определения влияния функционирования свободной экономической зоны на ВРП рассматриваемых субъектов Российской Федерации использовано соотношение суммарного объема выручки от продажи товаров, работ и услуг, задекларированного участниками свободной экономической зоны за период с 2015 по 2023 год, и совокупного показателя ВРП Республики Крым и г. Севастополя¹¹ за тот же период. Указанное соотношение составило 49 процентов.

Учитывая изложенное, представляется возможным сделать вывод, что функционирование свободной экономической зоны оказывает существенное влияние на социально-экономическое развитие Республики Крым и г. Севастополя.

5.3. Оценка эффективности функционирования свободной экономической зоны по группе показателей

В соответствии с пунктом 16 Правил эффективность функционирования свободной экономической зоны за отчетный период определяется как отношение отдельных фактических абсолютных количественных показателей к аналогичным плановым (прогнозным) показателям функционирования свободной экономической зоны и оценивается по пятибалльной шкале (см. таблицу):

¹¹ Информация относительно ВРП представлена Управлением Федеральной службы государственной статистики по Республике Крым и г. Севастополю за период 2015–2022 годов. Показатель ВРП за 2023 год – оценка высших исполнительных органов Республики Крым и г. Севастополя.

Выполнение прогнозно-плановых показателей свободной экономической зоны

Показатель	План	Факт	Отношение факта к плану	Балл	Итог
Количество участников свободной экономической зоны	152	94	62%	3	4,6
Объем выручки от продажи товаров, работ и услуг, млн руб.	515 278	562 274	109%	5	
Количество построенных и введенных в эксплуатацию объектов недвижимости, объектов инженерной, транспортной, социальной, инновационной и иной инфраструктуры	307	350	114%	5	
Количество созданных рабочих мест на территории свободной экономической зоны	9 495	10 759	113%	5	
Объем инвестиций, в том числе капитальных вложений, осуществленных в соответствии с заключенными договорами об условиях деятельности, млн руб.	38 353	114 853	299%	5	

Итоговое значение суммарного показателя функционирования свободной экономической зоны по выполнению прогнозно-плановых показателей свободной экономической зоны определяется как среднее арифметическое значение.

На основании полученного итогового значения (соответствует критерию от 5 до 4 баллов) функционирование свободной экономической зоны за отчетный период признается эффективным.

На основании итоговых значений функционирования свободной экономической зоны за 2021 год (4,4 балла), 2022 год (4,6 балла) и 2023 год (4,6 балла) средний балл соответствует критерию от 5 до 4 баллов – 4,5 балла, что в соответствии с пунктом 20 Правил позволяет признать функционирование свободной экономической зоны за период с 2017 по 2023 год эффективным¹².

6. Заключительные положения

Особый режим в свободной экономической зоне по итогам девятого года его функционирования, несмотря на снижение темпов роста заинтересованности хозяйствующих субъектов в заключении новых договоров об условиях деятельности, продолжает являться одним из основных инструментов государственно-частного партнерства, который позволяет привлекать в Республику Крым и г. Севастополь

¹² Оценка эффективности за период с начала функционирования свободной экономической зоны не проводилась в связи с отсутствием плановых (прогнозных) показателей за 2015-2016 годы, утвержденных субъектами Российской Федерации.

инвестиции и оказывает существенное влияние на макроэкономическую стабильность в регионе (диаграмма 3).

Указанное снижение обусловлено ситуацией, складывающейся на территории, расположенной в непосредственной близости к Крымскому полуострову, в значительной степени влияющей на инвестиционную привлекательность свободной экономической зоны.

В целях повышения инвестиционной привлекательности Крымского региона и создания благоприятной деловой среды в 2023 году продолжается работа по реализации ряда мер, в том числе совершенствование механизма функционирования свободной экономической зоны.

В частности, в Федеральный закон внесены изменения, которые устранили барьеры, ограничивавшие возможность осуществления деятельности участником свободной экономической зоны только территорией одного из субъектов Российской Федерации, входящих в свободную экономическую зону, предоставляя ему возможность реализовывать инвестиционный проект как на территории Республики Крым, так и на территории г. Севастополя.

Такой возможностью с момента ее предоставления с 2022 года воспользовалось 13 участников свободной экономической зоны, реализующих 27 инвестиционных проектов: в г. Севастополе зарегистрировано 3 таких участника – 7 инвестиционных проектов, в Республике Крым – 10 участников свободной экономической зоны, реализующих 20 инвестиционных проектов.

Также в 2023 году в Федеральный закон внесены изменения, позволяющие реализовывать инвестиционные проекты в сфере жилищного строительства в рамках свободной экономической зоны, которые вступили в силу в декабре 2023 года.

Кроме того, с 1 января 2022 года начал действовать созданный в 2021 году механизм предоставления субсидий из федерального бюджета российским кредитным организациям и государственной корпорации развития «ВЭБ.РФ» на возмещение недополученных доходов по кредитам, выданным участникам свободной экономической зоны на территориях Республики Крым и г. Севастополя на реализацию инвестиционных проектов¹³.

¹³ Постановление Правительства Российской Федерации от 7 декабря 2021 г. № 2221 «Об утверждении Правил предоставления субсидий из федерального бюджета российским кредитным организациям и государственной корпорации развития «ВЭБ.РФ» на возмещение недополученных доходов по кредитам, выданным участникам свободной экономической зоны на территориях Республики Крым и г. Севастополя на реализацию инвестиционных проектов».

По итогам 2023 года в рамках реализации указанного механизма между уполномоченными банками и участниками свободной экономической зоны заключено 33 кредитных договора на общую сумму свыше 47,7 млрд руб., при этом фактическая выдача кредитов по льготной ставке составила 16,5 млрд рублей.

За 2022 - 2023 годы заключено 39 кредитных договоров на общую сумму 55,0 млрд рублей с фактической выдачей кредитов по льготной ставке – 23,6 млрд рублей.

Как представляется, указанные меры создают дополнительные благоприятные условия для значительного увеличения деловой активности в Крымском регионе и повышения привлекательности свободной экономической зоны как инструмента государственно-частного партнерства.

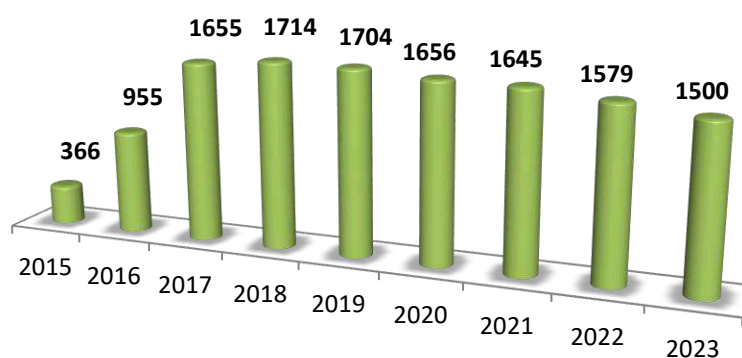


Диаграмма 3. Количество участников свободной экономической зоны за 2015-2023 годы (нарастающим итогом)

Объем инвестиций, осуществленных за девять лет участниками свободной экономической зоны, достиг 423 млрд рублей (диаграмма 4). Из них более 245 млрд рублей приходится на капитальные вложения, осуществленные участниками свободной экономической зоны за тот же период.

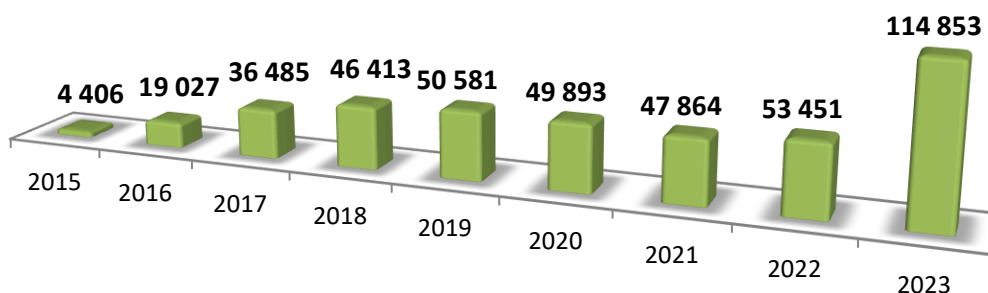


Диаграмма 4. Объем инвестиций, осуществленных участниками свободной экономической зоны за 2015-2023 годы

За время функционирования свободной экономической зоны создано свыше 104 тысяч рабочих мест.

В 2023 году свободная экономическая зона остается востребованной у субъектов МСП. За прошедший период изменение доли участников свободной экономической зоны, относящихся к категории МСП, в Республике Крым и г. Севастополе демонстрирует разнонаправленные тренды (диаграмма 5).

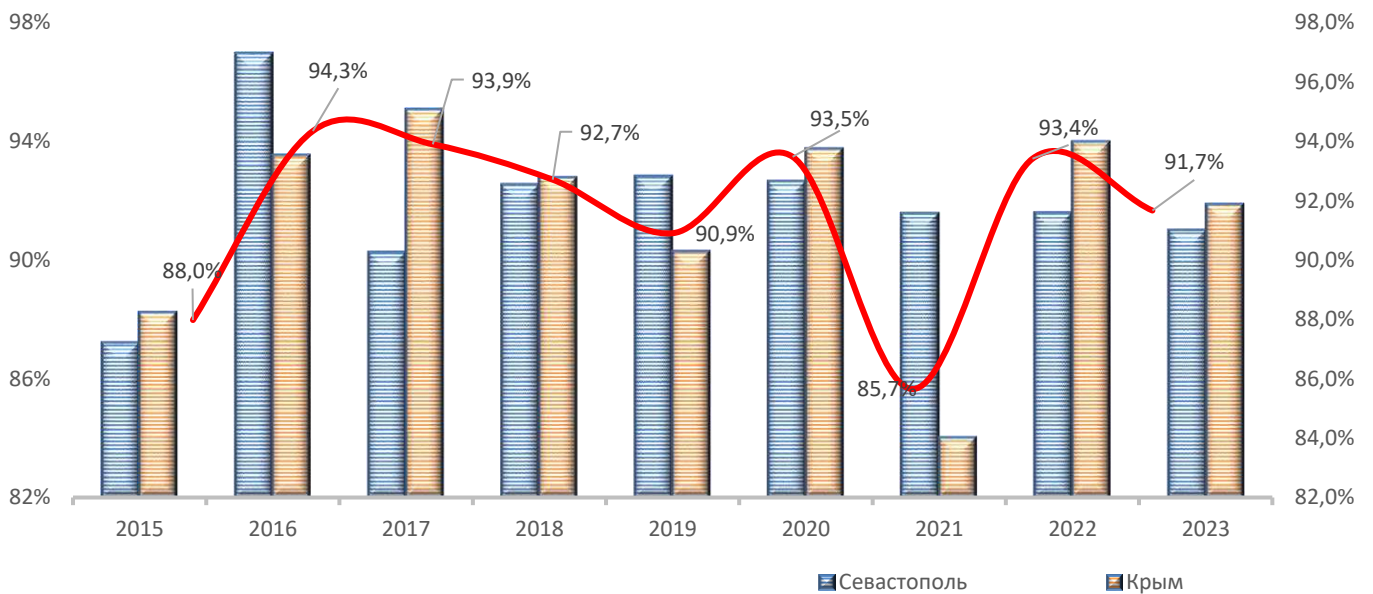


Диаграмма 5. Доля участников свободной экономической зоны, относящихся к категории МСП, в период с 2015 по 2023 год

Консолидированный объем налогов и таможенных платежей, уплаченных в рамках договоров об условиях деятельности участниками свободной экономической зоны за 2015-2023 годы в бюджеты всех уровней бюджетной системы Российской Федерации, а также страховых взносов, уплаченных в государственные внебюджетные фонды, составил 256,9 млрд рублей.

За период с 2015 по 2023 год участникам свободной экономической зоны предоставлено налоговых и неналоговых льгот, а также компенсировано из федерального бюджета выпадающих доходов государственных внебюджетных фондов в связи с применением пониженных тарифов страховых взносов на общую сумму 110,7 млрд руб., из которых 72,2 млрд руб. приходится на компенсацию выпадающих доходов государственных внебюджетных фондов в связи с применением участниками свободной экономической зоны пониженных

тарифов страховых взносов, что свидетельствует о сохранении наибольшей востребованности у них указанной льготы.

По итогам девяти лет функционирования свободной экономической зоны на 1 руб. льгот приходится 3,82 руб. инвестиций, осуществленных участниками свободной экономической зоны.

Удельный объем капитальных вложений на одного участника свободной экономической зоны на территориях Республики Крым и г. Севастополя достиг в отчетном периоде 163,6 млн рублей. Относительно 2022 года показатель вырос на 50 процентов.

Таким образом, особый режим осуществления предпринимательской и иной деятельности в свободной экономической зоне продолжает являться одним из основных инструментов государственно-частного партнерства, который позволяет привлекать в Республику Крым и г. Севастополь внебюджетные инвестиции в условиях действующих международных санкций и оказывает существенное влияние на макроэкономическую стабильность в регионе.

Проведенный анализ деятельности участников свободной экономической зоны, а также осуществленная оценка эффективности функционирования свободной экономической зоны позволяют признать ее функционирование за отчетный период и за период с начала ее действия эффективным.
